

EYC Data es una consultora especializada en recopilación y análisis de datos. Damos respuestas a sus inquietudes, sustentadas en estadísticas oficiales, big data y análisis, tanto de escenarios generales como aspectos micro o mezzos según su requerimiento. Nuestro análisis le reportará oportunidades de inversión, conocimiento de riesgos y todo lo que necesite saber para tomar decisiones informadas ahorrando en costos de investigación.

Nuestro producto

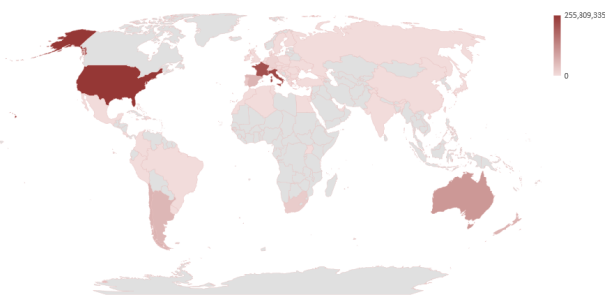
Mensualmente recibirá dos archivos: Un PDF con una síntesis de los hechos relevantes de la industria vitivinícola mundial. Recibirá también un archivo en formato Excel con las bases de datos desde las cuales se obtuvo la información. El archivo en pdf que recibirá contará con las secciones descritas a continuación:

1 Grandes consumidores

Estadísticas de importación de vino y espumante de los principales consumidores de vino del mundo en el último mes. **Estados Unidos, China, Alemania, Canadá y Reino Unido**

Fig. 1 Argentina ocupa el 8vo lugar dentro de las importaciones de vino embotellado de Canadá, detrás de Estados Unidos, Italia, Francia, Australia, Nueva Zelandia, Chile y España

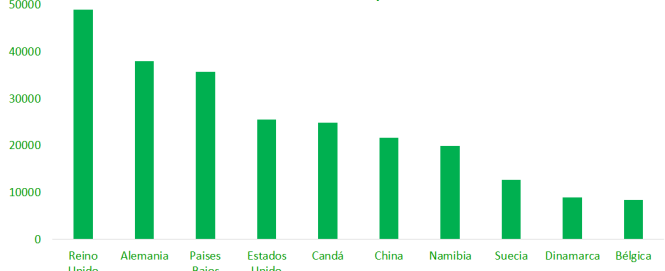
Importaciones de vino embotellado de Canadá según origen
Ene-Sep 2016



2 Productores emergentes

Exportaciones de vino y espumantes del último mes de productores considerados como emergentes: **Chile, Sudáfrica, Nueva Zelanda, Estados Unidos, Alemania y República Checa, Reino Unido, Canadá.**

Principales destinos del vino embotellado exportado por Sudáfrica
Ene-Sep 2016



3 Grandes productores

Síntesis de las estadísticas de exportación de los productores más tradicionales de vino en el último mes : **España, Francia, Italia y Portugal**

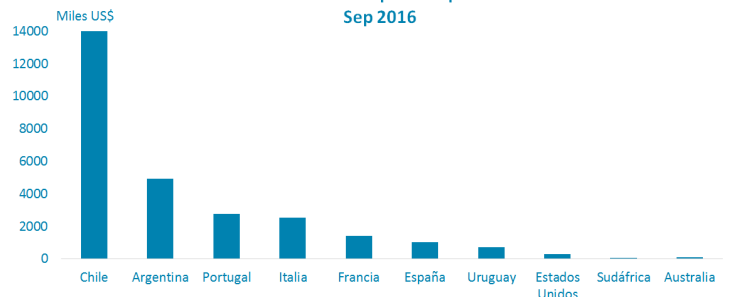
Portugal

4 Consumidores emergentes

Síntesis de las importaciones de vinos y espumantes para: **Japón, Filipinas, Malasia, Taiwan, Brasil y Hong Kong**

Fig. 2 Argentina ocupa el segundo lugar dentro de las importaciones de vino embotellado a Brasil, con menos de la mitad del monto importado desde Chile, país que ocupa el primer lugar con US\$14.198.457 durante el mes de septiembre

Monto de vino importado por Brasil
Sep 2016



5 Mercado interno

Cifras de exportaciones de vino y espumante de **Argentina** en el último mes, especificando destinos y el monto de estas.

DISTRIBUCIÓN DEL ESPUMANTE EXPORTADO POR ARGENTINA
SEPTIEMBRE 2016

